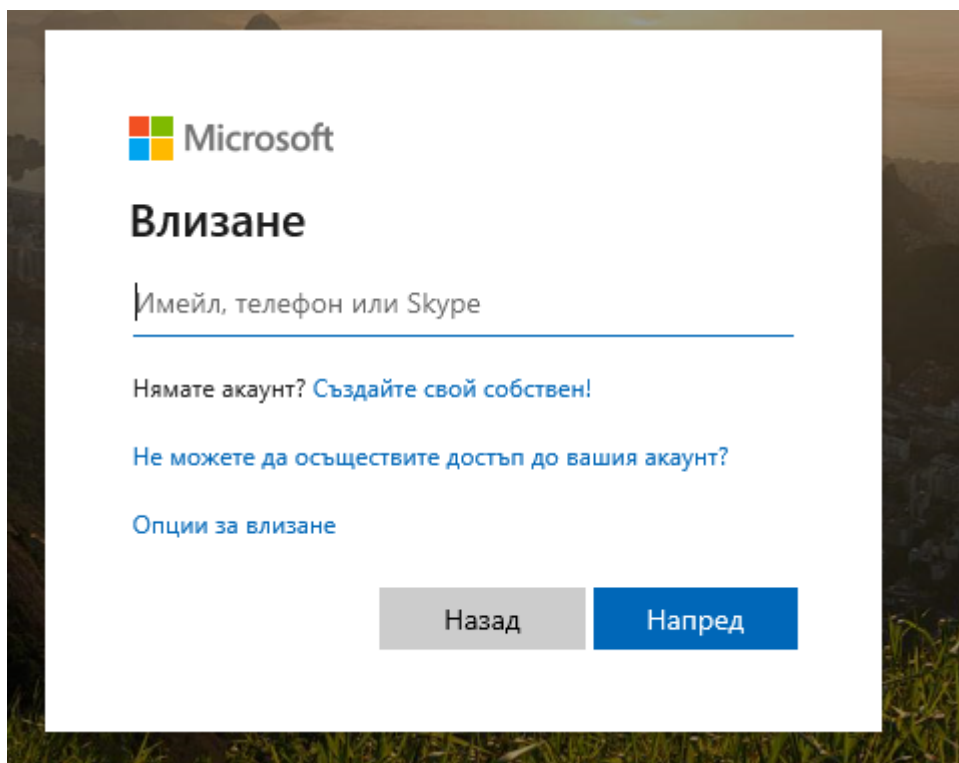


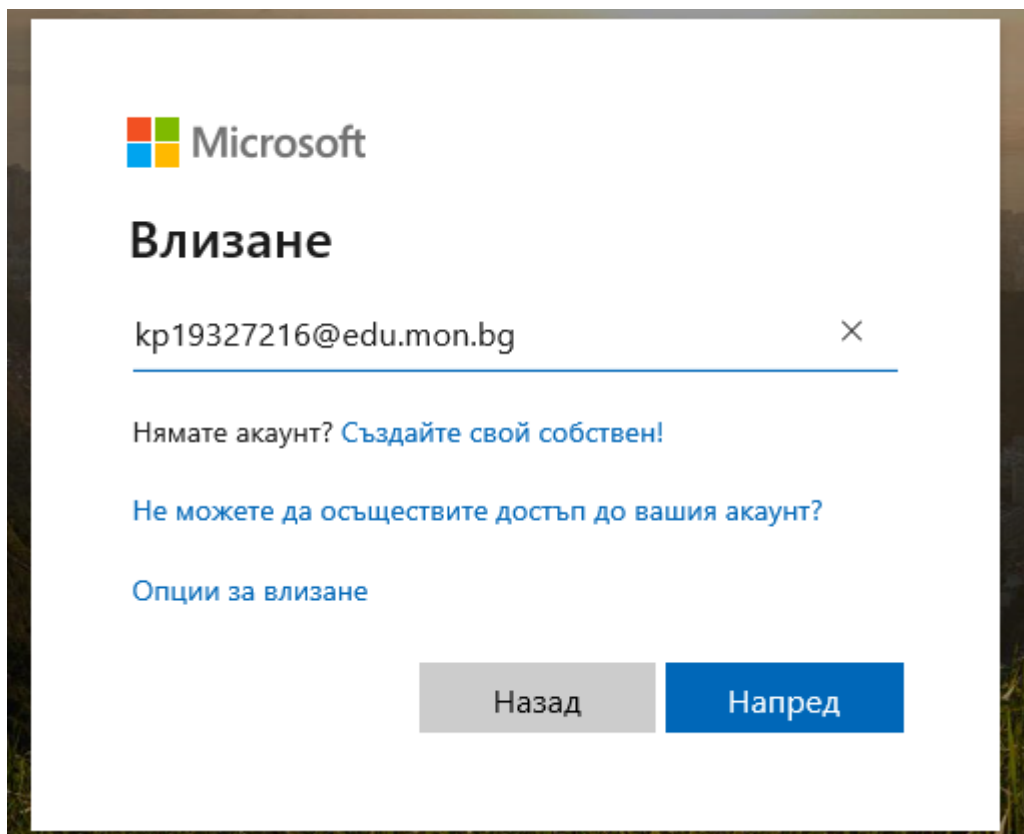
# Регистрация на нов потребител в edu.mon.bg

Отваряме някой браузър /Chrome, IE, Опера и т.н./ и записваме в лентата portal.office.com. Отваря се страница с форма:




The screenshot shows the Microsoft login page. At the top left is the Microsoft logo. Below it is the heading "Влизане" (Sign in). There is a text input field with the placeholder text "Имейл, телефон или Skype" (Email, phone or Skype). Below the input field are three links: "Нямате акаунт? Създайте свой собствен!" (Don't have an account? Create your own!), "Не можете да осъществите достъп до вашия акаунт?" (Can't access your account?), and "Опции за влизане" (Sign-in options). At the bottom are two buttons: "Назад" (Back) and "Напред" (Next).

В текстовото поле въвеждаме даденото ни потребителско име:



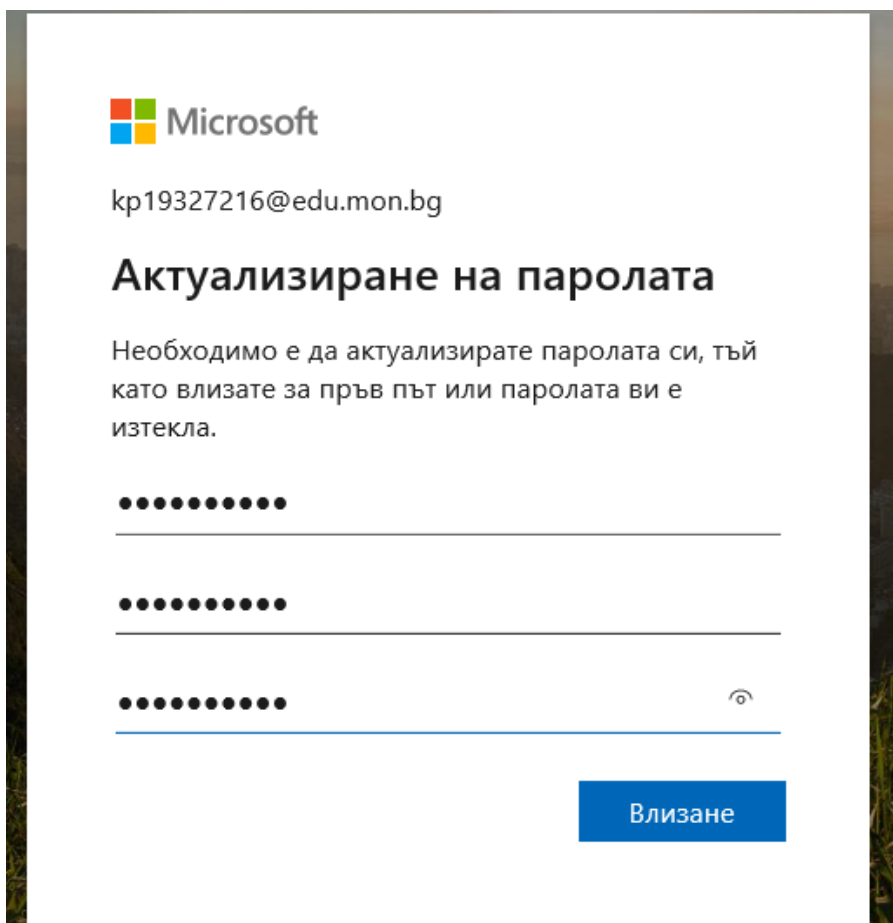
This screenshot is identical to the previous one, but the text input field now contains the email address "kр19327216@edu.mon.bg". A small 'x' icon is visible at the end of the input field, indicating it can be cleared.

Натискаме бутона „Напред“, след което въвеждаме дадената ни първоначална парола. Натискаме бутона „Влизане“



The screenshot shows the Microsoft login interface. At the top left is the Microsoft logo. Below it, the email address 'kp19327216@edu.mon.bg' is displayed with a back arrow on the left. The main heading is 'Въведете парола' (Enter password). Below the heading is a password input field with a blue underline and a visibility icon on the right. Underneath the input field is a blue link that says 'Забравена парола' (Forgot password). At the bottom right, there is a blue button labeled 'Влизане' (Sign in).

Натискаме бутона „Напред“, след което въвеждаме дадената ни първоначална парола. Натискаме бутона „Влизане“



The screenshot shows the Microsoft password reset page. At the top left is the Microsoft logo. Below it, the email address 'kp19327216@edu.mon.bg' is displayed. The main heading is 'Актуализиране на паролата' (Reset password). Below the heading is a paragraph of text: 'Необходимо е да актуализирате паролата си, тъй като влизате за пръв път или паролата ви е изтекла.' (You need to reset your password because you are logging in for the first time or your password has expired). Below this text are three password input fields, each with a blue underline and a visibility icon on the right. At the bottom right, there is a blue button labeled 'Влизане' (Sign in).

На 1 ред въвеждаме дадената ни парола, а на останалите 2 реда нова, измислена от нас парола, дълга поне 8 символа и съдържаща задължително голяма, малка буква и цифра.



kp19327216@edu.mon.bg

## Необходима е повече информация

Вашата организация се нуждае от повече информация, за да поддържа акаунта ви защитен

[Използвайте друг акаунт](#)

[Научете повече](#)

[Напред](#)



Натискаме бутона „Напред“, след което трябва да си преминем през въвеждане или на телефон или друг email за възстановяване на акаунта.

**не губете достъпа до своя акаунт!**

За да ви осигурим възможност за нулиране на паролата, трябва да съберем малко инфс използвано за изпращането на нежелана поща, а само за повишаване на защитата на в:

! Телефон за удостоверяване не е конфигуриран. [Настройване сега](#)

! Имейл за удостоверяване не е конфигуриран. [Настройване сега](#)

ГОТОВО

[ОТКАЗ](#)

Избираме мейл и въвеждаме наша друга поща. Натискаме бутона „Изпрати ми имейл“

# не губете достъпа до своя акаунт!

Потвърдете своя имейл адрес за удостоверяване по-долу. Не използвайте своя осн

Имейл за удостоверяване

изпрати ми имейл

назад

Отваряме другата си поща и пратения ни имейл. Копираме кода.

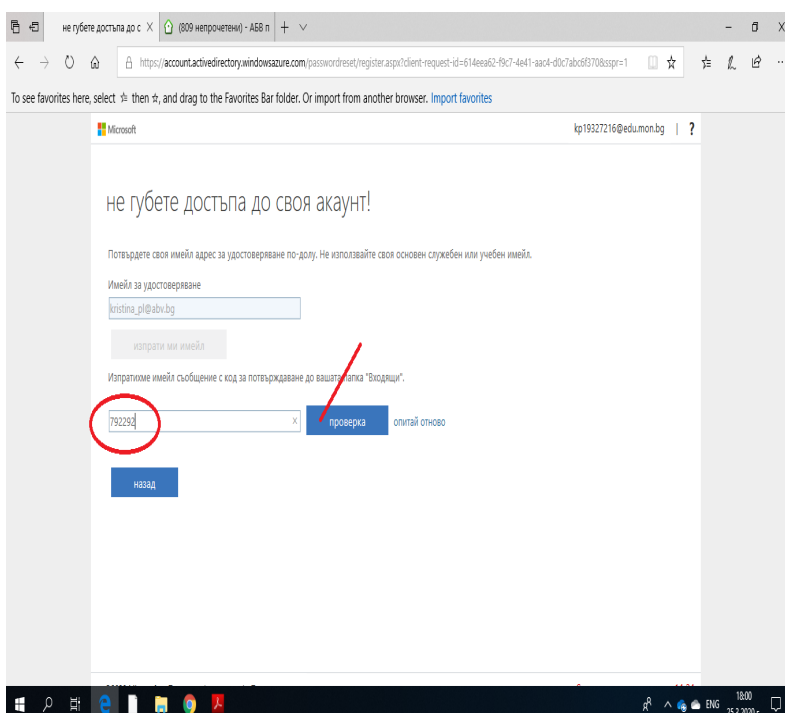
Код за потвърждаване на имейл на акаунт Ministry of Education and Science - Bulgaria

## Потвърждаване на вашия имейл адрес

Благодарим, че потвърдихте акаунта kp19327216@edu.mon.bg!

**Вашият код е: 792292**

Искрено Ваш,  
Екипът на Azure Active Directory





Въвеждаме го и натискаме „Проверка“

Преминаваме набързо през следващите 2 прозореца. Виждаме зеленото кръгче на имейла, а на 2 –я прозорец отбелязваме дали паролата искаме да се запомни в браузъра. Изборът е Ваш.

## не губете достъпа до своя акаунт!

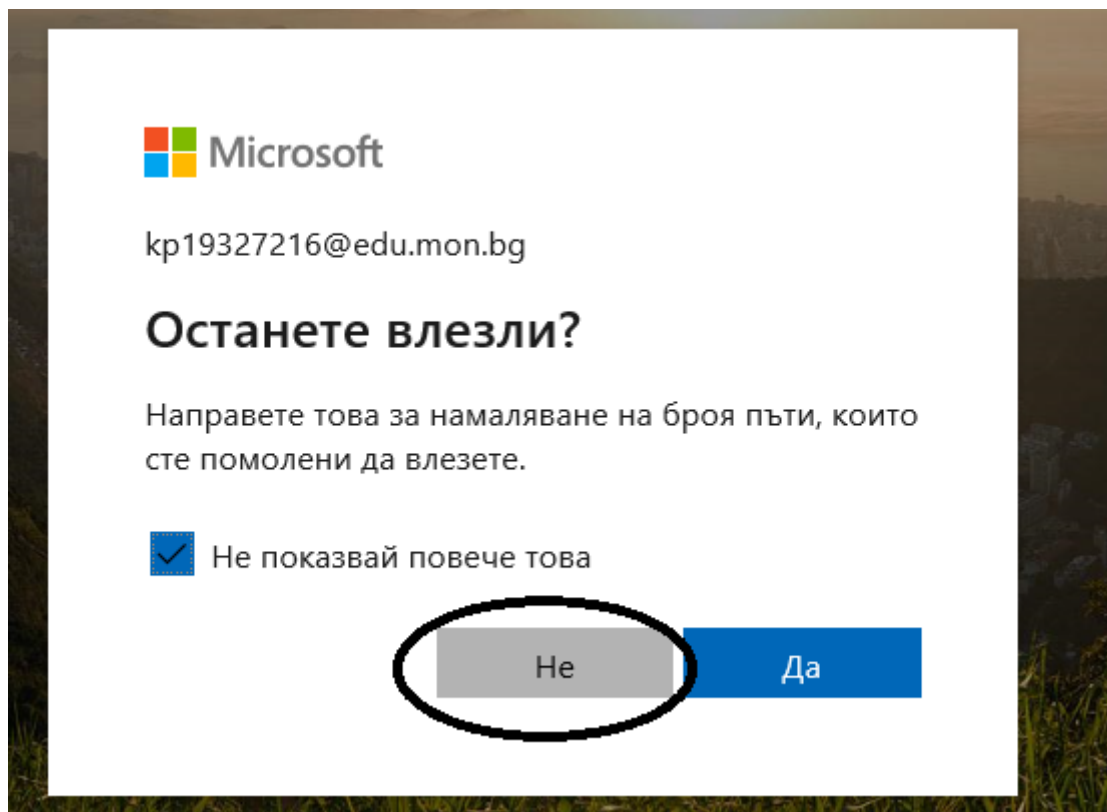
Благодарим! Ще използваме долната информация за възстановяването на акаунта ви, в сл. затворите тази страница.

 Телефон за удостоверяване не е конфигуриран. [Настройване сега](#)

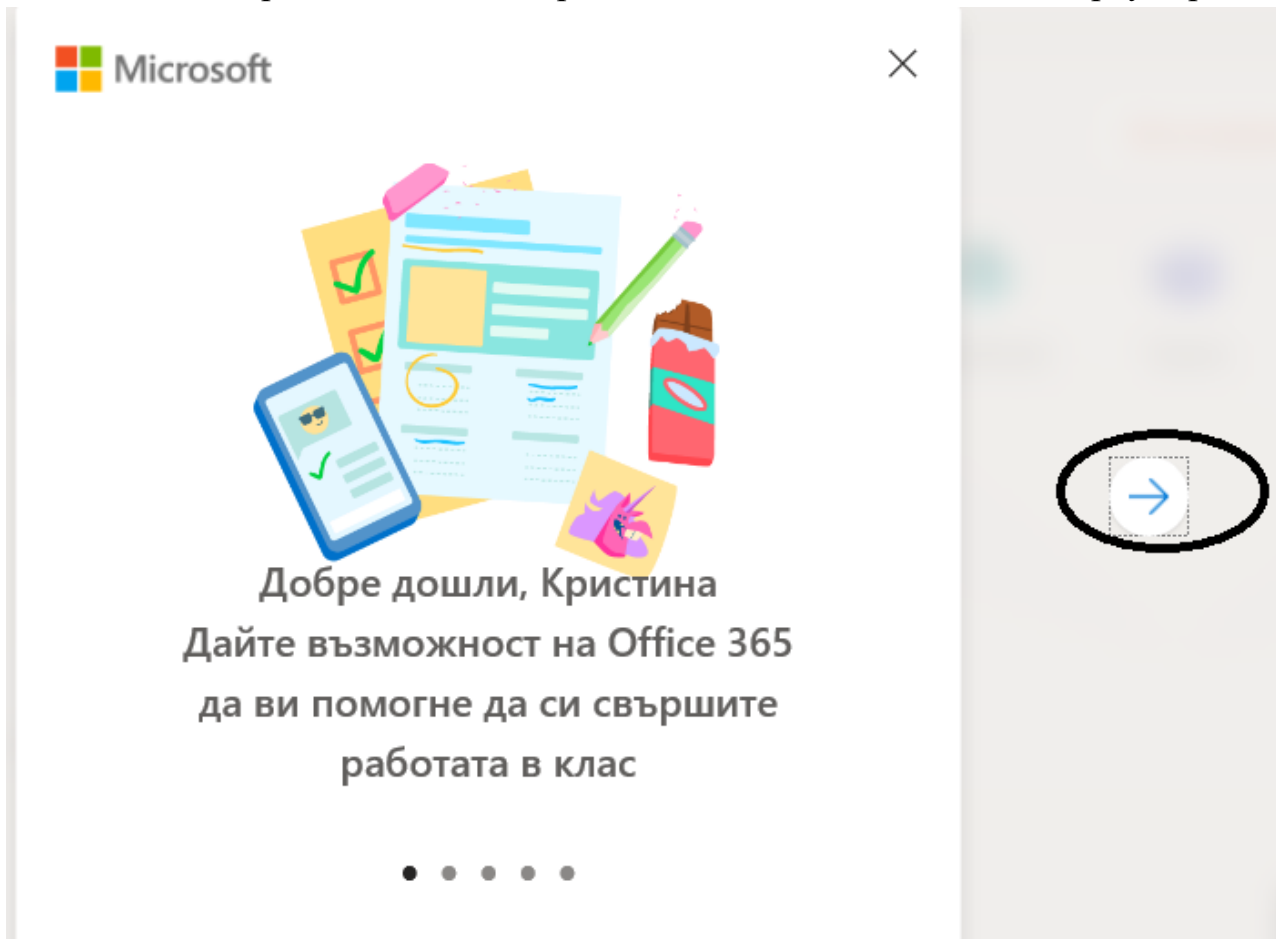
 Имейл за удостоверяване е настроен на [kristina\\_pl@abv.bg](mailto:kristina_pl@abv.bg). [Промяна](#)

ГОТОВО

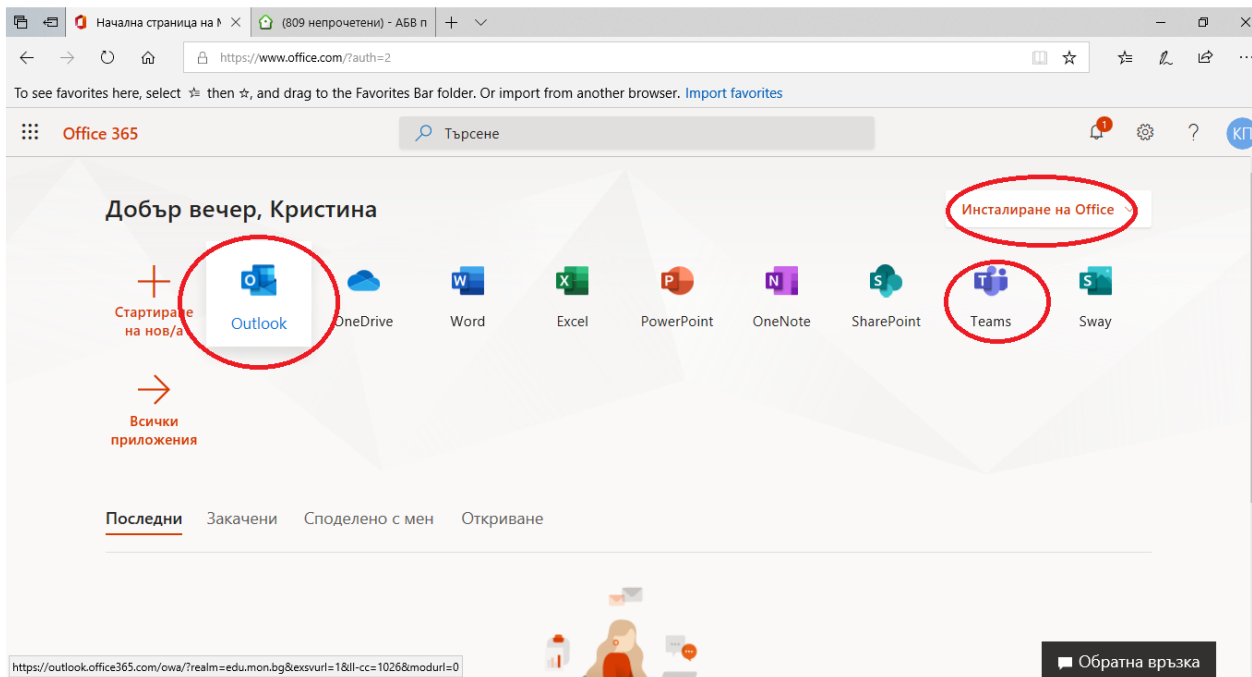
отказ




Вече виждаме първоначалните настройки. Кликваме няколко пъти върху стрелката



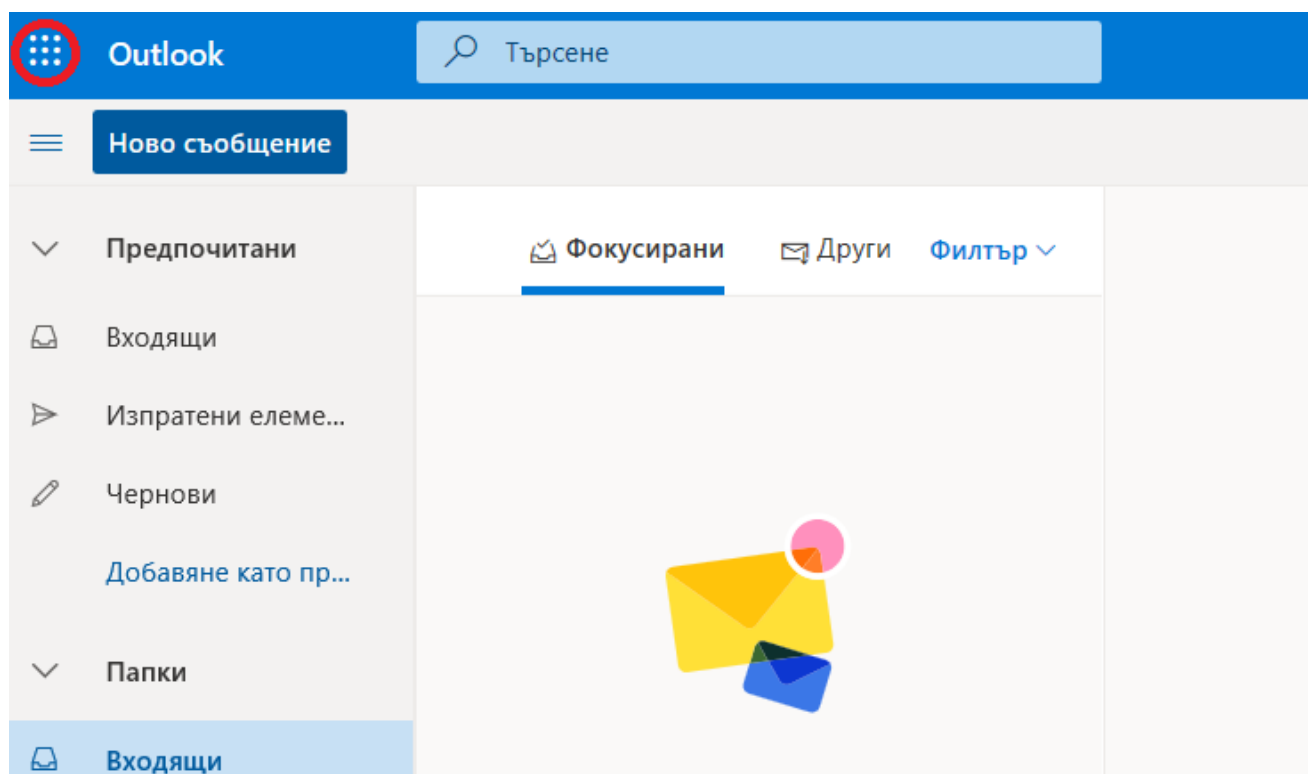
Вече виждаме първоначалните настройки. Кликваме няколко пъти върху стрелката



Това е първоначалния прозорец при всяко влизане в Office.



Настройваме си часовата зона.



От всяко приложение чрез натискане на 9 –те квадратчета може да избираме различните приложения

Приятна работа!